



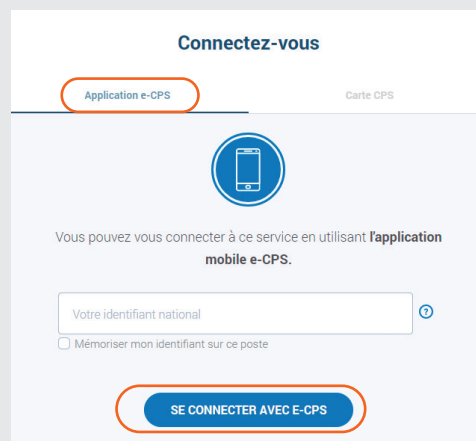
PRO SANTÉ CONNECT

Retrouver l'ensemble des informations sur le wiki du Portail de santé PACA - <https://tutos.sante-paca.fr/>

- PRÉREQUIS**
- Avoir installé et activé l'application e-CPS sur votre smartphone, téléchargeable sur l'**App Store** et le **Google Play**.
 - Avoir retiré la carte CPS du lecteur.

01 SE CONNECTER AU PORTAIL DE SANTÉ PACA

- <https://sante-paca.fr/>
- Cliquer sur **Connexion**
- Cliquer sur **PRO SANTÉ CONNECT**
- Cliquer sur **Application e-CPS**
- Puis sur le bouton **Se connecter avec e-CPS**
- Renseigner votre **identifiant national**. Celui-ci se trouve sur la première ligne de votre carte CPS. Notez que tous les caractères spéciaux doivent être saisis (;, /, *, etc.) **sauf les espaces**.



02 DEMANDE D'ACTIVATION

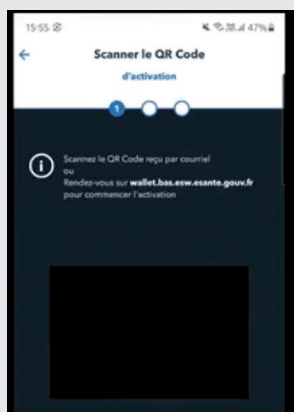
- **Insérer votre carte dans le lecteur**
- Cliquer sur **Commencer l'activation**
- Valider le certificat si celui se présente
- Renseigner le code confidentiel de votre carte CPS (ce code vous a été transmis par courrier par l'ANS)



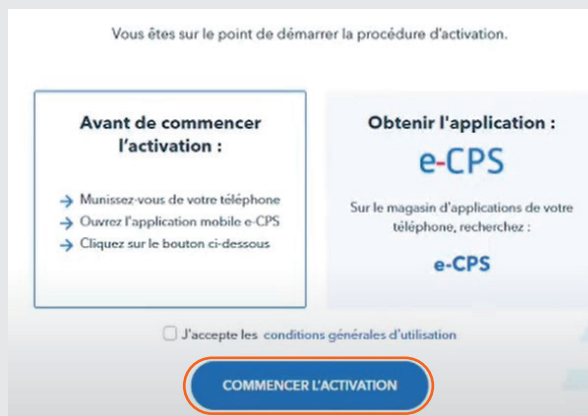
03 PROCÉDURE D'ACTIVATION

- Ouvrir l'application e-CPS téléchargée sur votre mobile.
- Cocher les conditions générales d'utilisation
- Cliquer sur "Commencer l'activation"

VUE MOBILE



VUE ORDINATEUR



PRO SANTÉ CONNECT

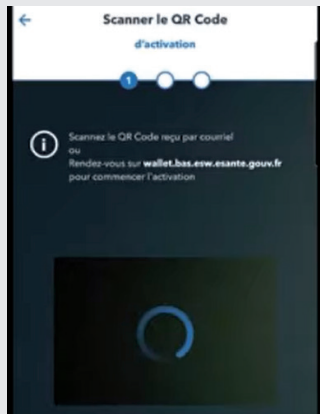
Retrouver l'ensemble des informations sur le wiki du Portail de santé PACA - <https://tutos.sante-paca.fr/>

04

SCANNER LE QR CODE

- A l'aide de votre téléphone et de l'application e-CPS, scanner le QR Code d'activation sur votre ordinateur.

VUE
MOBILE



VUE
ORDINATEUR




05

SAISIR LE CODE POUR AJOUTER VOTRE TÉLÉPHONE

- Saisir le code affiché sur l'écran de votre téléphone sur votre ordinateur.

VUE
MOBILE



VUE
ORDINATEUR



06

CRÉATION DE MOT DE PASSE POUR DÉVERROUILLER L'APPLICATION E-CPS

- Créer un mot de passe à 4 chiffres qui vous sera par la suite demandé lorsque vous souhaitez utiliser l'application e-CPS.
- Confirmer à nouveau votre mot de passe à 4 chiffres.
- **Votre carte e-CPS est activée.**
- Vous pouvez désormais vous connecter au Portail de santé PACA via Pro-Santé Connect /e-CPS avec votre téléphone mobile en utilisant votre mot de passe à 4 chiffres.