Fiche explicative

Outil régional de TÉLÉMÉDECINE

RAPPORT D'ACTIVITÉ

Retrouver l'ensemble des informations sur le wiki du Portail de santé PACA
https://tutos.sante-paca.fr/outils-regionaux/telemedecine/

01 CONNEXION SUR LE SITE DU PORTAIL DE SANTÉ PACA

https://sante-paca.fr/

Saisir votre identifiant et mot de passe dans l'espace **SE CONNECTER.**

En cas d'oubli, cliquer sur **Mot de passe oublié** et suivre les instructions.

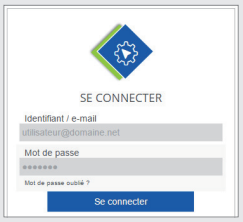

02 ACCÈS AU RAPPORT

- Dans l'onglet "MON ETABLISSEMENT" / "Rapports" cliquer sur **TELEMEDECINE - ES demandeurs ou experts.**

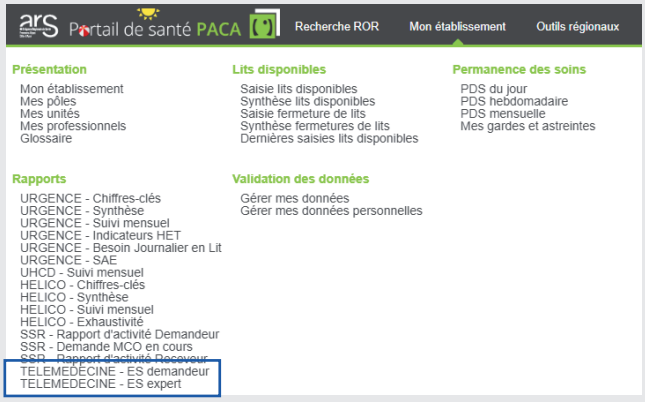

03 PERSONNALISATION DU RAPPORT

Renseigner les dates de début et fin du rapport puis cliquer sur le bouton **Voir le rapport.**

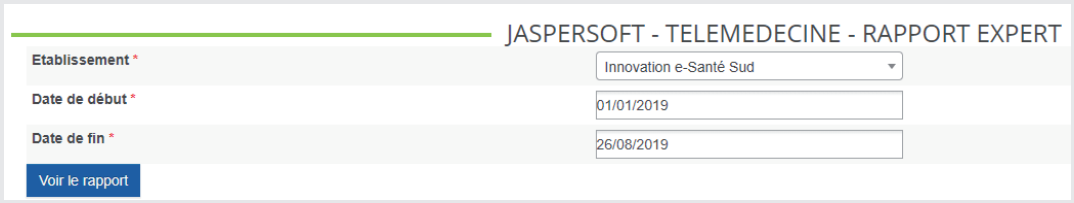

04 CONSULTATION DU RAPPORT

Affichage du rapport sur la page. Possibilité de modifier les paramètres des graphiques en cliquant sur le bouton :

Puis sélectionner le type de graphique souhaité.

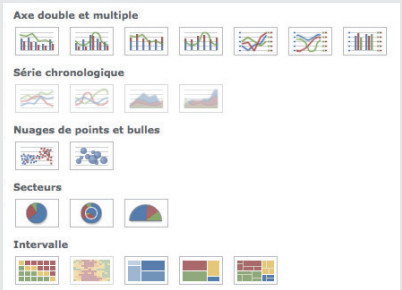

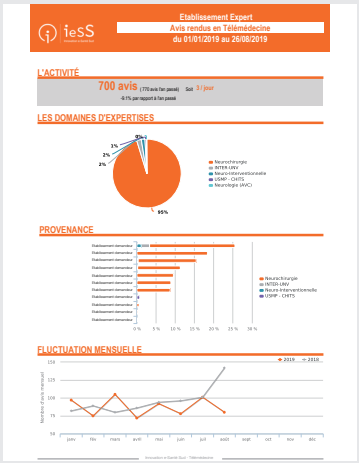

Cliquer sur le bouton : Exporter(PDF) pour télécharger le rapport au format pdf.

Par mail : telemedecine@ies-sud.fr - Par téléphone : 04 98 080 080

V01 - 02/2019

ieSS Innovation e-Santé Sud